H1

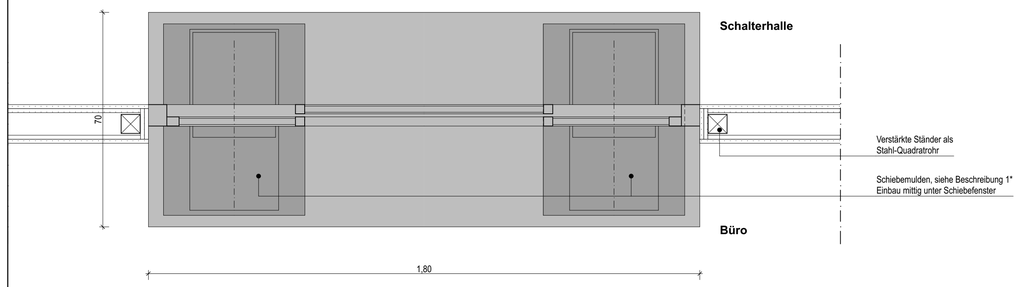

1* Schiebemulde zum bündigen Einbau. Ein Zahlwagen, Mulde passend DIN A4. Bedienung manuell.
Stahlkonstruktion mit Zahlmulde aus schlagfestem Kunststoff.
Abdeckrahmen und Mulde RAL 9005 Tiefschwarz.
Abdeckrand flächenbündig Eingebaut. Zahlmulde arretierbar.
Die Möglichkeit einer späteren Demontage für Wartungs- oder Reparaturarbeiten muss gewährleistet sein.

ALLGEMEINE HINWEISE ZUR PLANUNG

Sämtliche Maße sind vom Unternehmen eigenverantwortlich am Bau zu prüfen.
Alle Werkpläne sind nur in Verbindung mit den gültigen Schal- und Bewehrungsplänen der Tragwerksplanung, sowie den Durchbruchsplänen der Fachplanung gültig und/oder den ergänzenden Angaben.
Angaben zum vorbeugenden Brandschutz gelten nur in Verbindung mit dem Brandschutzgutachten.
Das ausführende Unternehmen ist verpflichtet, die Auftraggeber bzw. die Bauleitung auf etwaige Unstimmigkeiten der Ausführungsunterlagen hinzuweisen (VOB, § 3.3).
Sofern nicht anders vermerkt, sind alle Höhen auf OKFF bezogen.
Brüstungshöhen und Türhöhen sind von OKFF bis OK roh, bzw. UK roh angegeben.
Plan-Nr. und Index beachten. Bei Ungültigkeit durch Erscheinen eines neuen Planes wird dieser Plan nicht eingezogen.
Eckanschlüsse zwischen Massivwänden und Leichtbauwänden sind um Putzstärke zu versetzen.
Dehnungsfugen sind nach Angabe Tragwerksplanung auszuführen.

LEGENDE

- Mauerwerk, HLZ, Außenwand
- Mauerwerk, KS, Innenwand
- Beton, unbewehrt
- Stahlbeton
- WU-Beton
- Beton-Fertigteil
- Holz
- Dämmung, fest
- Dämmung, Mineralwolle
- Dämmung, diverse
- Gipskartonwand mit Dämmung
- Gipskarton-Schale

- Wanddurchbruch
- Bodenschlitz
- Bodendurchbruch
- Deckendurchbruch

- = OK Fertigbau
- = UK Fertigbau
- = OK Rohbau
- = UK Rohbau

- +0.01 / ±0.00 Versprung Rohdecke
- +0.01 / -0.01 Versprung Fertigdecke
- +0.01 / -0.01 Versprung Fertigfußboden
- +0.01 / -0.01 Versprung Rohfussboden

- Hauptflügel
- Nebenflügel

Detailverweis:
Endung der Plannummer
Zeichnung auf Plan
FA-200/V6

ABKÜRZUNGEN

ABL	ABLUFT	GE	GEPUTZT	RB	RINGBALKEN
AHD	ABHANGDECKE	GEL	GELÄNDER	RBG	RAUMBEDIENGERÄT
AK	AUSSENKANTE VON BAUTEILEN	GK	GIPSKARTON	RD	ROHDECKE
AW	AUSSENWAND	GL	GLASAUSSCHNITT/GLASTÜR	RS	RAUCHSCHUTZTÜR
BD	BODENDURCHBRUCH	GOK	GELÄNDEOBERKANTE	RU	RAUMUMFANG
BRHF	BRÜSTUNGSHÖHE FERTIG/FERTIG	H	HEIZUNG	RF	RETTUNGSFENSTER/LBO
BRHR	BRÜSTUNGSHÖHE ROH/ROH	HK	HEIZKÖRPER	RFB	ROHFUSSBODEN
BS	BODENSCHLITZ	HLZ	HOCHLOCHZIEGEL	REV	REVISIONSÖFFNUNG
BTS	BODENTÜRSCHLIESSER	HRB	HOHLRAUMBODENSYSTEM	RR	REGENFALLROHR
BV	BODENVERSPRUNG	IK	INNENKANTE VON BAUTEILEN	RLT	RAUMLUFTTECHNIK
DA	DACHAUSSTIEG	i.Li.	IM LICHTEN	S	SANITÄR
DB	DECKENBELAG	ITS	INTEGRIERTER TÜRSCHLIESSER	SB	SICHTBETON
DD	DECKENDUCHBRUCH	KD	KLIMADECKE (BAUTEILAKTIVIERT)	SEK	SEKUTANT
DE	DACHEINLAUF	KLG	KARTENLESEGERÄT	SG	SICHERHEITSVERGLASUNG
DF	DEHNUNGSFUGE	KON	KONSOLE (SICHTBAR)	STB	STAHLBETON
DL	DECKENLEUCHTE	L	LÜFTUNG	UK	UNTERKANTE VON BAUTEILEN
DS	DECKENSCHLITZ	LB	LICHTE BREITE	UZ	UNTERZUG
DV	DECKENVERSPRUNG	LH	LICHT HÖHE ÜBER OKFF	UZD	UNTERZUGDURCHBRUCH
E	ELEKTRO	LS	LAUTSPRECHER	ÜZ	ÜBERZUG
ESG	EINSCHEIBENSICHERHEITSGLAS	MW	MAUERWERK	VK	VORDERKANTE
F	FLÄCHE	NA	NOTAUSGANG	VP	VERSTÄRKUNGSPROFIL
FB	FUSSBODENAUFBAU (LT. DETAIL)	NF	NOTWENDIGES FENSTER/LBO	VSG	VERBUNDSICHERHEITSGLAS
FBH	FUSSBODENHEIZUNG	*NOT	FLUCHTWEGENTRIEGELUNG	WA	WANDAUSSPARUNG
FD	FUNDAMENTDURCHBRUCH	OK	OBERKANTE VON BAUTEILEN	WB	WANDBELAG
FE	FUSSBODENEINLAUF	OKFF	OBERKANTE FERTIGFUSSBODEN	WD	WANDDURCHBRUCH
FFB	FERTIGFUSSBODEN	OKRD	OBERKANT ROHDECKE	WS	WANDSCHLITZ
FS	FUNDAMENTSCHLITZ	OL	OBERLICHT	WSG	WETTERSCHUTZGITTER
FV	FESTVERGLASUNG	OTS	OBENTÜRSCHLIESSER	ZUKO	ZUGANGSKONTROLLSYSTEM
		PM	PRÄSENZMELDER	ZL	ZULUFT
				*	TOLERANZMASS

V1

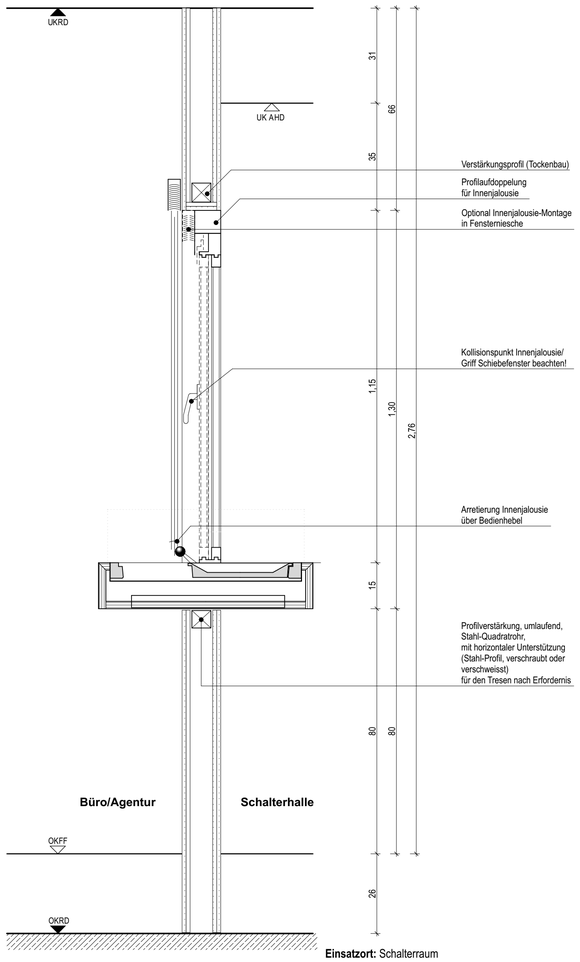

Einsatzort: Schalterraum

AN1

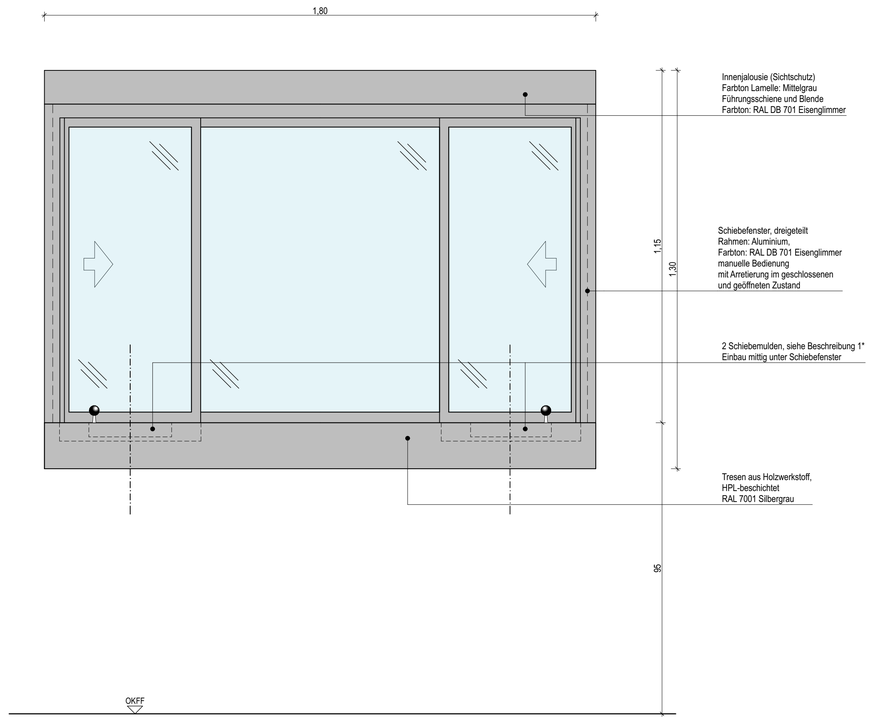

Ansicht vom Büro (Bedienseite)

Brandschutz: ohne

Schalterfenster 1:10

BRANDSCHUTZANFORDERUNGEN

F90-WÄNDE GENERELL VON ROHBODEN BIS ROHDECKE FÜHREN !

Index:	Änderungen bzw. Ergänzungen	Name:	Datum:

Prüfvermerke

die Übereinstimmung der Zeichnung mit der Ausführung bestätigt:
für den Auftragnehmer: ..... Ort, Datum, Name in Druckbuchstaben, Unterschrift
für die DB ... . Ort, Datum, Name in Druckbuchstaben, Unterschrift

Freigabe zur ..... Prüfung
..... Ort, Datum, Name in Druckbuchstaben, Unterschrift
Prüfingenieur

Interoperabilität geprüft (benannte Stelle), Name
..... Ort, Datum, Name in Druckbuchstaben, Unterschrift geprüft

Qualitätssicherung: Prüfbericht AGU_Hochbau Nr. 01 vom 18.03.2025
Berlin, 24.03.25 Christof Schubert
..... Ort, Datum, Name in Druckbuchstaben, Unterschrift geprüft

Eisenbahn-Bundesamt

DB InfraGO
Freigabe der Ausführungsunterlagen
☐ mit Regelungen durch den BVB
Freigabe-Nr.: .....
..... Ort, Datum, Name in Druckbuchstaben, Unterschrift (BVB)

gleichgestellt mit Prüfexemplaren
..... Ort, Datum, Name in Druckbuchstaben, Unterschrift

Genehmigung zur Bauausführung
..... Ort, Datum, Name in Druckbuchstaben, Unterschrift

Bauherr:
DB InfraGO AG
Projekte KV-Terminals
I.II-MI-K-U
Am Hauptbahnhof 4
66111 Saarbrücken
..... Ort, Datum, Unterschrift

Projektleitung:
DB InfraGO AG
Projekte KV-Terminals
I.II-MI-K-U
Am Hauptbahnhof 4
66111 Saarbrücken
DB Energie GmbH
Betriebsbereich
Südwest (I.ET-S-SW)
Gutschstr. 6
76137 Karlsruhe
Saarbrücken, ... Ort, Datum, Unterschrift

Planung:
Christof Schubert Architekten
Freienwalder Str. 17
13055 Berlin
Tel. +49 (0) 30 239 100 88
ubf_augsburg@christofschubert.de
im Auftrag der Afry Deutschland GmbH
Berlin, 24.03.25
..... Ort, Datum, Unterschrift

Auftragnehmer (AN):
..... Ort, Datum, Unterschrift

Lageskizze (unmaßstäblich):

Projektnummer DB: G.016267929 G.031267929
BIM-Datencodierung:
Planzeichen: Hgd
Planart: Ausführungsplan
Höhen- und Koordinatensystem: DB_REF 2016
Einwirkungen (Lastmodell):

Bauwerksnummer: 5.3.1.5.✱0.0.1 • 5.6.7.✱3.1.1.0.0.0 | BW-Kennziffer: 3999 | Barcodenummer:
Entwurfsgeschwindigkeit:

Strecke: 5315 | Streckenabschnitt: Ubf Augsburg - Gersthofen | Kilometer: km 1,144

Maßstab: 1:10				Neubau Ubf Augsburg - Gersthofen
Lph5	Erstellt	01.03.2025	Susanne Vitt	Dispositionsgebäude - Objektplanung Gebäude
	Geprüft	18.03.2025	Christof Schubert	
	Freigegeben	20.03.2025	Christof Schubert	Schalterfenster
Blattgröße: 841x594 / A1		Datum	Name	
		de		

Zeichnungsnummer: AGU_3.03.12-UBFA-AP-AU-600 | 00 | Anlagen-Nr.: 3.03.12-UBFA-AP-AU-600